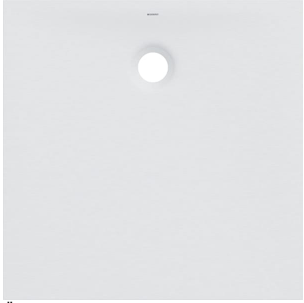
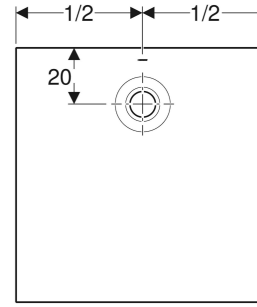
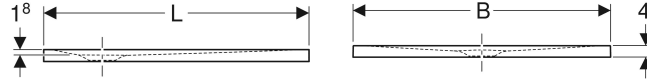


Geberit Olona kare duş teknesi



Örnek şekil



ÖZELLİKLER

- Kare
- Tahliye arkada ortada
- Tahliye deliği \varnothing 90 mm
- EN 16165 uyarınca kayma direnci sınıfı C (yalınayak yürüme)
- NF uyarınca kayma direnci sınıfı: PN 24
- EN 14527, Sınıf 1 gereksinimlerini karşılar

TEKNİK VERİLER

Malzeme Mineral composite material

TESLİMAT KAPSAMI

- Tarak ekli gider kapağı

EK OLARAK SİPARİŞ EDİLECEKLER

- Geberit duş gideri \varnothing 90 mm, gider kapağı için uygundur
- Montaj seti
- Sızdırmazlık malzemesi

AKSESUARLAR

- Melua ve Olona mineral duş tekneleri için Geberit onarım seti
- Geberit ayak ve travers seti, mineral duş tekneleri için, maks. 140 cm
- Geberit duş teknesi ayak seti, maks. 140 cm uzunluk
- Duş tekneleri için Geberit conta seti
- Geberit duş gideri d90, zemine entegre montaj için, sifonsuz
- Geberit duş gideri d90, sifon yüksekliği 50 mm, PE çıkış
- Geberit duş gideri d90, sifon yüksekliği 30 mm, PE çıkış

| Ürün numarası | Renk / Yüzey | L cm | B cm | H cm |
|---------------|--------------|------|------|------|
| 550.750.00.1 | beyaz / mat | 80 | 80 | 4 |
| 550.751.00.1 | beyaz / mat | 90 | 90 | 4 |
| 550.752.00.1 | beyaz / mat | 100 | 100 | 4 |